

BALIZAMIENTO de PLAYAS Termino Municipal de TORREMOLINOS

N° de Canales **2**

Relacion de Canales -MMCSO-

TOR-05	Uso	Vehiculos con motor
Dimensiones	Ancho: 20 mts. - Longitud: 200 mts.	
Localizacion	Playa de La Carihuela	
Hoja n°	1 de 4	
TOR-24	Uso	Vehiculos sin motor
Dimensiones	Ancho: 10 mts. - Longitud: 50 mts.	
Localizacion	Playa de Los Alamos	
Hoja n°	4 de 4	

Longitud de Balizamiento total (m) **5.900**




Separacion entre Boyas (m) **200**

N° de Canales **19**

Relacion de Canales -Concesionarios-

TOR-01C	Uso	Vehiculos sin motor -Canal Adosado-
Dimensiones	Ancho: 7 mts. - Longitud: 50 mts.	
Localizacion	Playa de La Carihuela	
Hoja n°	1 de 4	
TOR-02C	Uso	Vehiculos con motor
Dimensiones	Ancho: 20 mts. - Longitud: 200 mts.	
Localizacion	Playa de La Carihuela	
Hoja n°	1 de 4	
TOR-04C	Uso	Vehiculos sin motor
Dimensiones	Ancho: 10 mts. - Longitud: 50 mts.	
Localizacion	Playa de La Carihuela	
Hoja n°	1 de 4	
TOR-06C	Uso	Vehiculos sin motor -Canal Adosado-
Dimensiones	Ancho: 7 mts. - Longitud: 50 mts.	
Localizacion	Playa de La Carihuela	
Hoja n°	1 de 4	
TOR-07C	Uso	Vehiculos sin motor
Dimensiones	Ancho: 10 mts. - Longitud: 50 mts.	
Localizacion	Playa de La Carihuela	
Hoja n°	1 de 4	
TOR-08C	Uso	Vehiculos sin motor -Canal Adosado-
Dimensiones	Ancho: 7 mts. - Longitud: 50 mts.	
Localizacion	Playa de La Carihuela	
Hoja n°	2 de 4	
TOR-09C	Uso	Vehiculos con motor
Dimensiones	Ancho: 20 mts. - Longitud: 200 mts.	
Localizacion	Playa de La Carihuela	
Hoja n°	2 de 4	
TOR-10C	Uso	Vehiculos sin motor
Dimensiones	Ancho: 10 mts. - Longitud: 50 mts.	
Localizacion	Playa de El Bajondillo	
Hoja n°	2 de 4	
TOR-11C	Uso	Vehiculos sin motor -Canal Adosado-
Dimensiones	Ancho: 7 mts. - Longitud: 50 mts.	
Localizacion	Playa de El Bajondillo	
Hoja n°	2 de 4	
TOR-12C	Uso	Vehiculos con motor
Dimensiones	Ancho: 20 mts. - Longitud: 200 mts.	
Localizacion	Playa de El Bajondillo	
Hoja n°	2 de 4	
TOR-13C	Uso	Vehiculos sin motor
Dimensiones	Ancho: 10 mts. - Longitud: 50 mts.	
Localizacion	Playa de Playamar	
Hoja n°	3 de 4	
TOR-16C	Uso	Vehiculos sin motor -Canal Adosado-
Dimensiones	Ancho: 7 mts. - Longitud: 50 mts.	
Localizacion	Playa de Playamar	
Hoja n°	3 de 4	
TOR-17C	Uso	Vehiculos con motor
Dimensiones	Ancho: 20 mts. - Longitud: 200 mts.	
Localizacion	Playa de Playamar	
Hoja n°	3 de 4	
TOR-18C	Uso	Vehiculos sin motor
Dimensiones	Ancho: 10 mts. - Longitud: 50 mts.	
Localizacion	Playa de Playamar	
Hoja n°	3 de 4	
TOR-19C	Uso	Vehiculos sin motor -Canal Adosado-
Dimensiones	Ancho: 7 mts. - Longitud: 50 mts.	
Localizacion	Playa de Los Alamos	
Hoja n°	3 de 4	
TOR-20C	Uso	Vehiculos con motor
Dimensiones	Ancho: 20 mts. - Longitud: 200 mts.	
Localizacion	Playa de Los Alamos	
Hoja n°	3 de 4	
TOR-21C	Uso	Vehiculos sin motor
Dimensiones	Ancho: 10 mts. - Longitud: 50 mts.	
Localizacion	Playa de Los Alamos	
Hoja n°	4 de 4	
TOR-22C	Uso	Vehiculos con motor
Dimensiones	Ancho: 20 mts. - Longitud: 200 mts.	
Localizacion	Playa de Los Alamos	
Hoja n°	4 de 4	
TOR-23C	Uso	Vehiculos sin motor -Canal Adosado-
Dimensiones	Ancho: 7 mts. - Longitud: 50 mts.	
Localizacion	Playa de Los Alamos	
Hoja n°	4 de 4	

LEYENDA DE BALIZAMIENTO

	BALIZAMIENTO a 200m
	CALLE BAJA VELOCIDAD ANCHO CALLE 10mts. LONGITUD CALLE 50mts.
	CALLE ALTA VELOCIDAD ANCHO CALLE 20mts. LONGITUD CALLE 200mts.

NOTA.- LA SEPARACION DE LAS BOYAS SERA DE 200mts.
LONGITUD TOTAL DE BALIZAMIENTO 5.900m.

RELACION DE CALLES -CONCESIONARIOS-

USO	VEHICULOS SIN MOTOR
TOR-01C	DIMENSIONES Ancho: 7mts.-Longitud: 50mts.
-Canal Adosado-	LOCALIZACION PLAYA DE LA CARIHUELA

USO	VEHICULOS CON MOTOR
TOR-02C	DIMENSIONES Ancho: 20mts.-Longitud: 200mts.
	LOCALIZACION PLAYA DE LA CARIHUELA

USO	VEHICULOS SIN MOTOR
TOR-04C	DIMENSIONES Ancho: 10mts.-Longitud: 50mts.
	LOCALIZACION PLAYA DE LA CARIHUELA

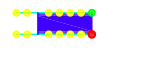
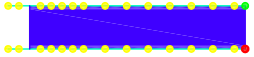
USO	VEHICULOS SIN MOTOR
TOR-06C	DIMENSIONES Ancho: 7mts.-Longitud: 50mts.
-Canal Adosado-	LOCALIZACION PLAYA DE LA CARIHUELA

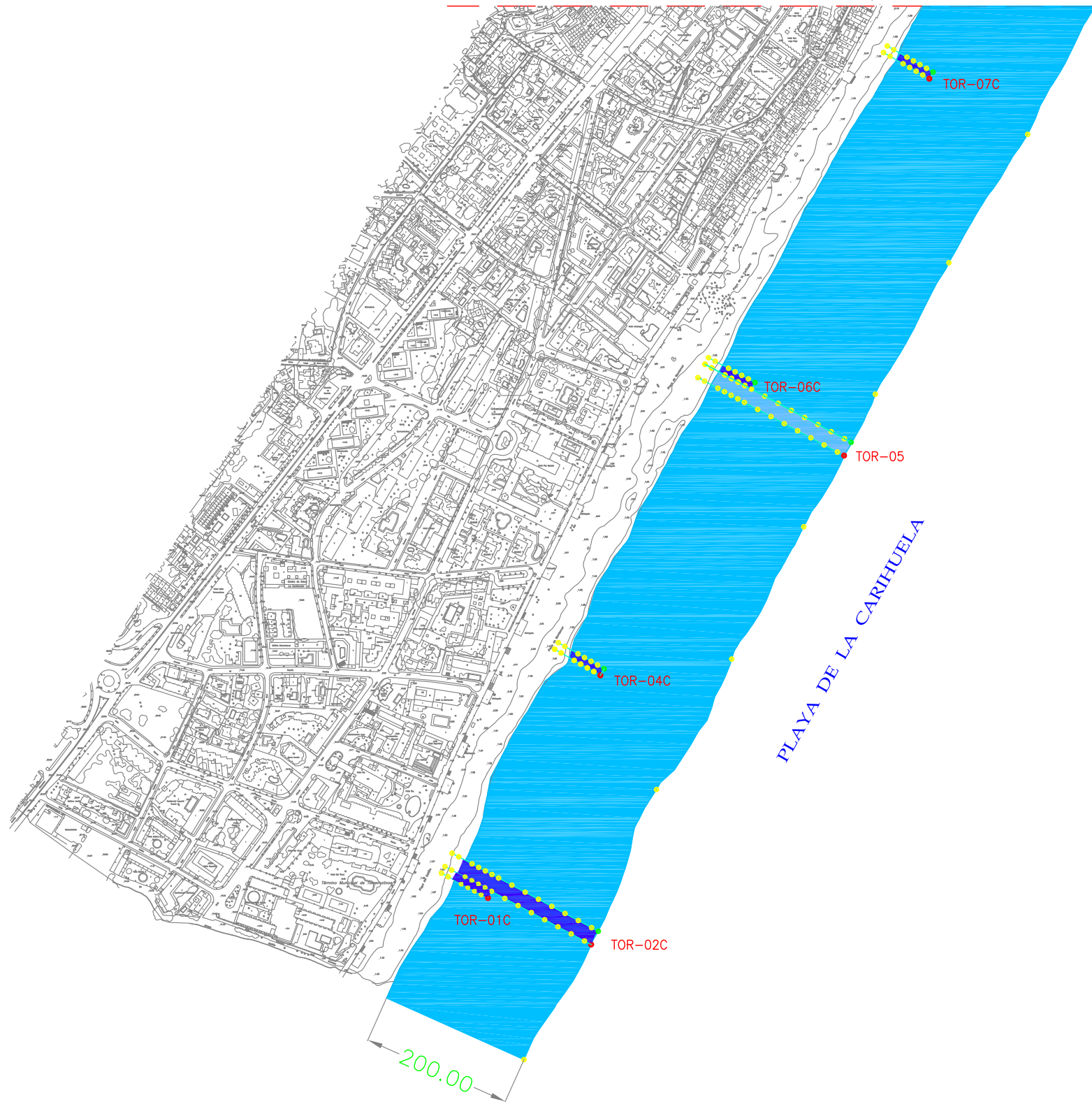
USO	VEHICULOS SIN MOTOR
TOR-07C	DIMENSIONES Ancho: 10mts.-Longitud: 50mts.
	LOCALIZACION PLAYA DE LA CARIHUELA

RELACION DE CALLES -MMCSO-

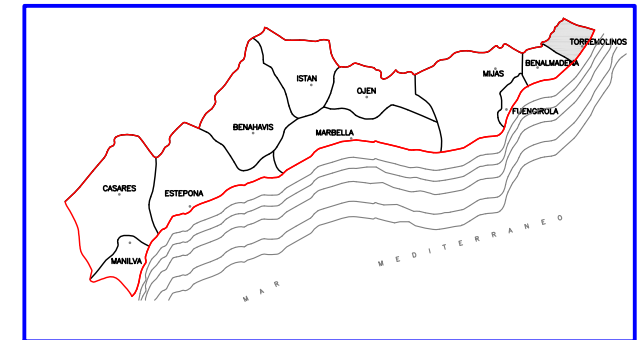
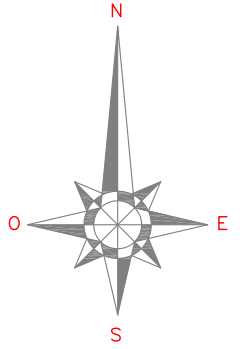
USO	VEHICULOS CON MOTOR
TOR-05	DIMENSIONES Ancho: 20mts.-Longitud: 200mts.
	LOCALIZACION PLAYA DE LA CARIHUELA

LEYENDA DE BALIZAMIENTO CANALES CONCESIONARIOS

	CALLE BAJA VELOCIDAD ANCHO CALLE 10mts. LONGITUD CALLE 50mts.
	CALLE ALTA VELOCIDAD ANCHO CALLE 20mts. LONGITUD CALLE 200mts.




LINEA DE SOLAPE



ESCALA GRAFICA: 1/5.000



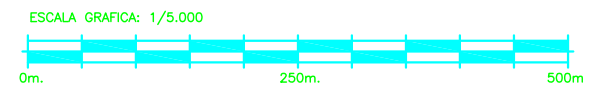
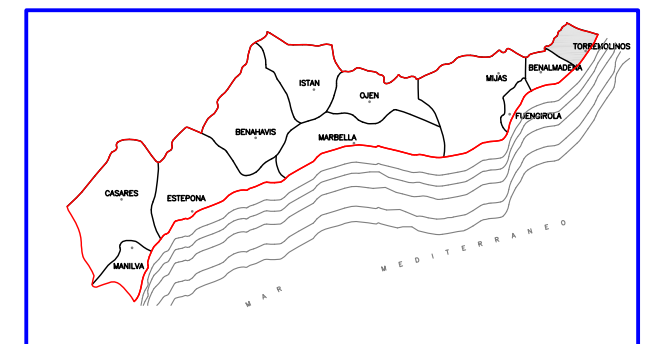
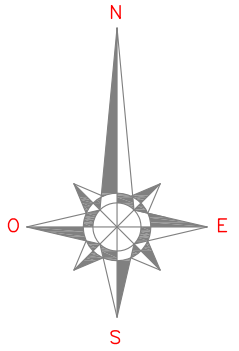
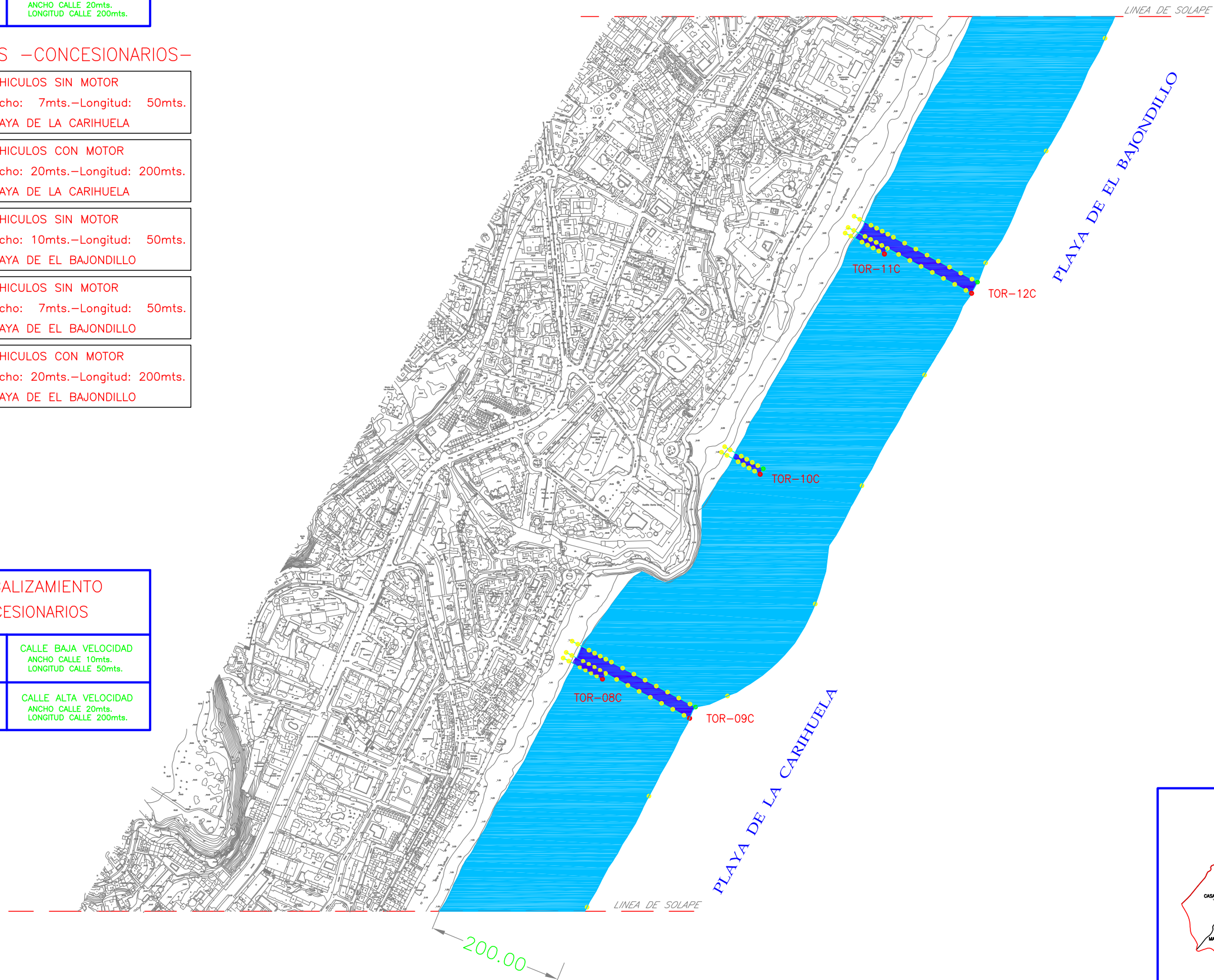
LEYENDA DE BALIZAMIENTO	
	BALIZAMIENTO a 200m
	CALLE BAJA VELOCIDAD ANCHO CALLE 10mts. LONGITUD CALLE 50mts.
	CALLE ALTA VELOCIDAD ANCHO CALLE 20mts. LONGITUD CALLE 200mts.

NOTA.- LA SEPARACION DE LAS BOYAS SERA DE 200mts.
LONGITUD TOTAL DE BALIZAMIENTO 5.900m.

RELACION DE CALLES -CONCESIONARIOS-

TOR-08C -Canal Adosado-	USO VEHICULOS SIN MOTOR DIMENSIONES Ancho: 7mts.-Longitud: 50mts. LOCALIZACION PLAYA DE LA CARIHUELA
TOR-09C	USO VEHICULOS CON MOTOR DIMENSIONES Ancho: 20mts.-Longitud: 200mts. LOCALIZACION PLAYA DE LA CARIHUELA
TOR-10C	USO VEHICULOS SIN MOTOR DIMENSIONES Ancho: 10mts.-Longitud: 50mts. LOCALIZACION PLAYA DE EL BAJONDILLO
TOR-11C -Canal Adosado-	USO VEHICULOS SIN MOTOR DIMENSIONES Ancho: 7mts.-Longitud: 50mts. LOCALIZACION PLAYA DE EL BAJONDILLO
TOR-12C	USO VEHICULOS CON MOTOR DIMENSIONES Ancho: 20mts.-Longitud: 200mts. LOCALIZACION PLAYA DE EL BAJONDILLO

LEYENDA DE BALIZAMIENTO CANALES CONCESIONARIOS	
	CALLE BAJA VELOCIDAD ANCHO CALLE 10mts. LONGITUD CALLE 50mts.
	CALLE ALTA VELOCIDAD ANCHO CALLE 20mts. LONGITUD CALLE 200mts.



LEYENDA DE BALIZAMIENTO	
	BALIZAMIENTO a 200m
	CALLE BAJA VELOCIDAD ANCHO CALLE 10mts. LONGITUD CALLE 50mts.
	CALLE ALTA VELOCIDAD ANCHO CALLE 20mts. LONGITUD CALLE 200mts.

NOTA.- LA SEPARACION DE LAS BOYAS SERA DE 200mts.
LONGITUD TOTAL DE BALIZAMIENTO 5.900m.

RELACION DE CALLES -CONCESIONARIOS-

USO	VEHICULOS SIN MOTOR
TOR-13C	DIMENSIONES Ancho: 10mts.-Longitud: 50mts.
	LOCALIZACION PLAYA DE PLAYAMAR

USO	VEHICULOS SIN MOTOR
TOR-16C	DIMENSIONES Ancho: 7mts.-Longitud: 50mts.
-Canal Adosado-	LOCALIZACION PLAYA DE PLAYAMAR

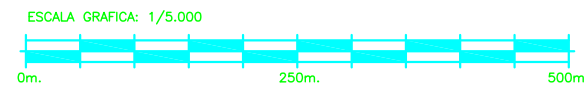
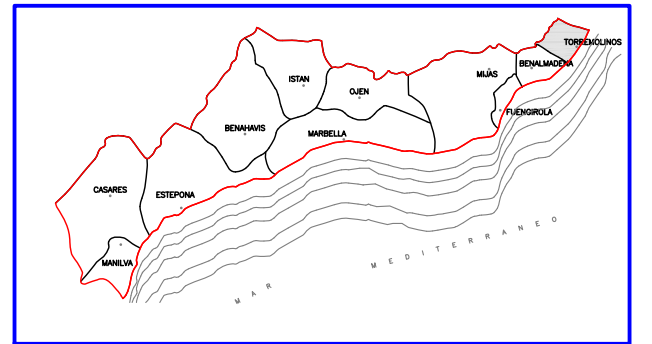
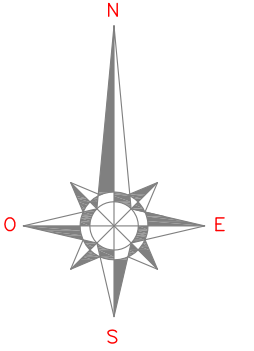
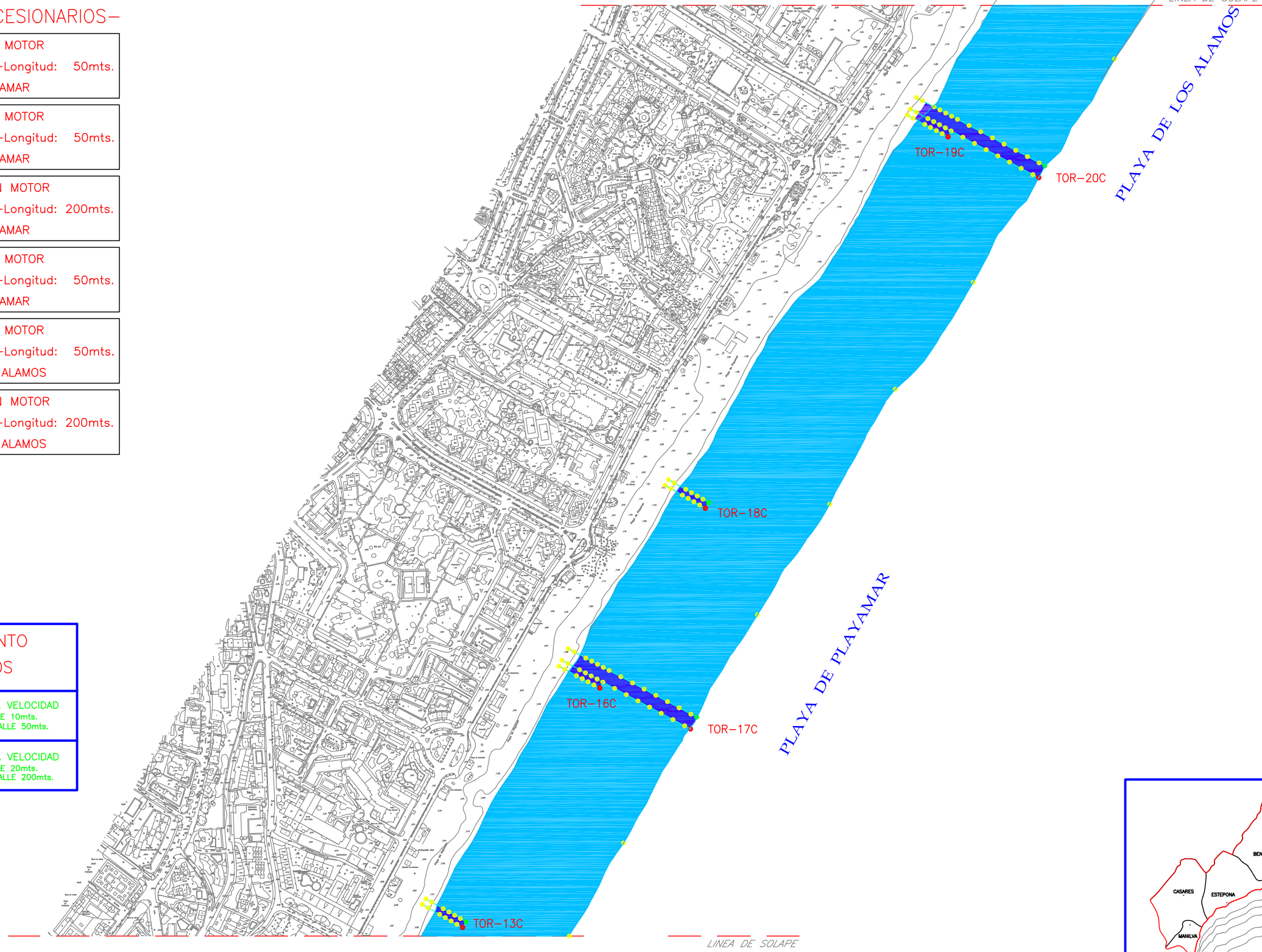
USO	VEHICULOS CON MOTOR
TOR-17C	DIMENSIONES Ancho: 20mts.-Longitud: 200mts.
	LOCALIZACION PLAYA DE PLAYAMAR


USO	VEHICULOS SIN MOTOR
TOR-18C	DIMENSIONES Ancho: 10mts.-Longitud: 50mts.
	LOCALIZACION PLAYA DE PLAYAMAR

USO	VEHICULOS SIN MOTOR
TOR-19C	DIMENSIONES Ancho: 7mts.-Longitud: 50mts.
-Canal Adosado-	LOCALIZACION PLAYA DE LOS ALAMOS

USO	VEHICULOS CON MOTOR
TOR-20C	DIMENSIONES Ancho: 20mts.-Longitud: 200mts.
	LOCALIZACION PLAYA DE LOS ALAMOS

LEYENDA DE BALIZAMIENTO CANALES CONCESIONARIOS	
	CALLE BAJA VELOCIDAD ANCHO CALLE 10mts. LONGITUD CALLE 50mts.
	CALLE ALTA VELOCIDAD ANCHO CALLE 20mts. LONGITUD CALLE 200mts.



LEYENDA DE BALIZAMIENTO	
	BALIZAMIENTO a 200m
	CALLE BAJA VELOCIDAD ANCHO CALLE 10mts. LONGITUD CALLE 50mts.
	CALLE ALTA VELOCIDAD ANCHO CALLE 20mts. LONGITUD CALLE 200mts.

NOTA.- LA SEPARACION DE LAS BOYAS SERA DE 200mts.
LONGITUD TOTAL DE BALIZAMIENTO 5.900m.

RELACION DE CALLES -CONCESIONARIOS-

USO	VEHICULOS SIN MOTOR
TOR-21C	DIMENSIONES Ancho: 10mts.-Longitud: 50mts.
	LOCALIZACION PLAYA DE LOS ALAMOS

USO	VEHICULOS CON MOTOR
TOR-22C	DIMENSIONES Ancho: 20mts.-Longitud: 200mts.
	LOCALIZACION PLAYA DE LOS ALAMOS

USO	VEHICULOS SIN MOTOR
TOR-23C	DIMENSIONES Ancho: 7mts.-Longitud: 50mts.
-Canal Adosado-	LOCALIZACION PLAYA DE LOS ALAMOS

RELACION DE CALLES -MMCSO-

USO	VEHICULOS SIN MOTOR
TOR-24	DIMENSIONES Ancho: 10mts.-Longitud: 50mts.
	LOCALIZACION PLAYA DE LOS ALAMOS

LEYENDA DE BALIZAMIENTO CANALES CONCESIONARIOS	
	CALLE BAJA VELOCIDAD ANCHO CALLE 10mts. LONGITUD CALLE 50mts.
	CALLE ALTA VELOCIDAD ANCHO CALLE 20mts. LONGITUD CALLE 200mts.

