

SERVICIO DE RECOGIDA SELECTIVA DE PAPEL-CARTÓN - AÑO 2017

1.- DATOS DE RECOGIDA SELECTIVA DE PAPEL-CARTÓN (MODALIDAD IGLÚ)

MUNICIPIO	ENERO	FEBRERO	MARZO	ABRIL	MAYO	JUNIO	JULIO	AGOSTO	SEPTIEMBRE	OCTUBRE	NOVIEMBRE	DICIEMBRE	TOTAL
	(Kg)	(Kg)	(Kg)	(Kg)	(Kg)	(Kg)	(Kg)	(Kg)	(Kg)	(Kg)	(Kg)	(Kg)	(Kg)
BENAHAVÍS	7.284	5.016	7.109	4.088	5.932	6.215	6.640	8.497	5.919	6.621	8.007	6.274	77.602
CASARES	8.628	8.731	7.261	7.587	8.376	8.152	12.173	9.940	9.925	7.857	6.592	5.963	101.185
ESTEPONA	54.592	52.659	61.902	65.106	57.229	58.929	83.166	66.859	67.140	64.243	66.602	59.340	757.767
FUENGIROLA	106.297	113.404	157.111	113.490	125.158	102.345	105.741	94.840	109.858	120.681	132.910	112.687	1.394.522
ISTÁN	740	1.654	2.148	1.668	2.103	2.290	1.224	2.252	1.536	1.119	2.745	1.561	21.040
MANILVA	16.969	18.692	17.377	17.320	22.475	19.208	12.453	20.649	21.409	16.663	14.568	16.439	214.222
MARBELLA	165.880	161.163	175.416	176.430	192.436	194.739	219.541	204.903	193.602	191.439	186.174	177.344	2.239.067
MIJAS	119.100	105.120	139.109	126.209	160.303	140.215	143.759	154.840	117.601	140.780	127.250	113.040	1.587.326
OJÉN	1.667	1.038	927	3.601	2.368	3.007	2.703	3.200	2.489	4.887	4.892	2.659	33.438
TORREMOLINOS	51.315	60.044	65.720	64.620	66.200	59.460	66.788	81.480	62.201	60.310	62.440	63.553	764.131
TOTAL	532.472	527.521	634.080	580.119	642.580	594.560	654.188	647.460	591.680	614.600	612.180	558.860	7.190.300

2.- DATOS DE RECOGIDA SELECTIVA DE PAPEL-CARTÓN (MODALIDAD PUERTA A PUERTA)





MUNICIPIO	ENERO	FEBRERO	MARZO	ABRIL	MAYO	JUNIO	JULIO	AGOSTO	SEPTIEMBRE	OCTUBRE	NOVIEMBRE	DICIEMBRE	TOTAL
	(Kg)	(Kg)	(Kg)	(Kg)	(Kg)	(Kg)	(Kg)	(Kg)	(Kg)	(Kg)	(Kg)	(Kg)	(Kg)
BENAHAVÍS	1.130	1.414	1.643	1.565	1.985	4.416	3.890	761	1.521	250	320	421	19.316
CASARES	3.107	3.598	4.087	2.927	4.777	5.435	3.718	2.500	3.600	4.830	3.740	3.860	46.179
ESTEPONA	11.151	10.780	8.840	17.423	14.570	18.166	18.504	18.697	17.281	10.077	17.249	9.998	172.736
FUENGIROLA	19.799	24.901	35.685	35.016	34.376	43.897	52.767	47.630	39.249	33.696	25.681	30.432	423.129
ISTÁN	55	140	556	76	2.093	2.858	1.890	1.727	760	977	222	1.628	12.982
MANILVA	1.717	380	2.360	1.371	1.954	3.470	2.940	2.897	2.185	3.604	2.663	1.723	27.264
MARBELLA	34.672	36.168	42.197	31.208	38.637	42.397	51.387	52.046	62.303	46.797	38.031	43.084	518.927
MIJAS	12.592	8.890	7.173	6.536	8.584	9.354	10.834	6.570	12.902	5.905	10.829	3.888	104.057
OJÉN	128	538	589	373	139	1.950	1.480	348	760	407	333	740	7.785
TORREMOLINOS	5.869	8.251	7.530	5.304	5.695	7.276	26.370	24.464	22.139	20.297	17.092	10.286	160.573
TOTAL	90.220	95.060	110.660	101.799	112.810	139.219	173.780	157.640	162.700	126.840	116.160	106.060	1.492.948

3.- POBLACIÓN, PORCENTAJES Y TASAS DE PRODUCCIÓN Y CONTENERIZACIÓN EN EL SERVICIO DE RECOGIDA SELECTIVA DE PAPEL-CARTÓN

MUNICIPIO	POBLACIÓN		TASA RECOGIDA PC IGLÚ		TASA RECOGIDA PC PaP		TASA RECOGIDA PC IGLÚ + PaP			TASA CONTENERIZACIÓN		
	(hab)	(%)	(kg/año)	(kg/hab/año)	(kg/año)	(kg/hab/año)	(kg/año)	(%)	(kg/hab/año)	(ud)	(%)	(1 cont/nº hab)
BENAHAVÍS	7.348		77.602	10,56	19.316	2,63	96.918	1,12%	13,19	43	1,63%	171
CASARES	5.743		101.185	17,62	46.179	8,04	147.364	1,70%	25,66	61	2,32%	94
ESTEPOÑA	66.863		757.767	11,33	172.736	2,58	930.503	10,72%	13,92	392	14,89%	171
FUENGIROLA	74.929		1.394.522	18,61	423.129	5,65	1.817.651	20,93%	24,26	313	11,89%	239
ISTÁN	1.432		21.040	14,69	12.982	9,07	34.022	0,39%	23,76	11	0,42%	130
MANILVA	14.589		214.222	14,68	27.264	1,87	241.486	2,78%	16,55	89	3,38%	164
MARBELLA	141.172		2.239.067	15,86	518.927	3,68	2.757.994	31,76%	19,54	744	28,27%	190
MIJAS	77.151		1.587.326	20,57	104.057	1,35	1.691.383	19,48%	21,92	650	24,70%	119
OJÉN	3.517		33.438	9,51	7.785	2,21	41.223	0,47%	11,72	24	0,91%	147
TORREMOLINOS	67.701		764.131	11,29	160.573	2,37	924.704	10,65%	13,66	305	11,59%	222
TOTAL	460.445	#¡DIV/0!	7.190.300	15,62	1.492.948	3,24	8.683.248	100,00%	18,86	2.632	100,00%	175

NOTA: Censo de Población a 1 de enero de 2017 (Fuente: I.N.E.)

4.- BENEFICIOS DEL RECICLAJE DEL PAPEL Y CARTÓN EN NÚMEROS

	<p>70 kg de papel y cartón recogido equivale a ocupar 1 m³ de capacidad, por tanto, con los kilos recuperados hemos ahorrado la ocupación de 124.046 m3 en vertedero.</p>
	<p>133 t de papel y cartón recogido equivale al volumen de una piscina olímpica, por tanto, con los kilos recuperados somos capaces de llenar 65 piscinas olímpicas.</p>
	<p>Por cada kilo de papel y cartón que recogemos para reciclarlo, evitamos la emisión en vertedero de 900 gramos de CO₂, por tanto, con los kilos recuperados evitamos la emisión de 7.814.923.200 gramos de CO2 a la atmósfera.</p>
	<p>150 kg de papel y cartón recogido equivale a la reducción de emisiones de 1 viaje de 800 km en automóvil, por tanto, con los kilos recuperados evitamos las emisiones de un vehículo que recorre 46.310.656 kilómetros.</p>

NOTA: Según densidad media de papel y cartón en contenedor azul no compactado.